

Laborgeräte aus Glas
Farbige Kennzeichnung von Pipetten
 Anordnung Maße Kennfarben

DIN
12 621

Colour marking of pipettes; arrangements, dimensions, characterizing colours

Marquage des pipettes par couleurs; arrangements, dimensions, teintes d'identification

Zusammenhang mit einer in Vorbereitung befindlichen ISO-Empfehlung, siehe Erläuterungen

Maße in mm

1. Zweck und Anwendung

Diese Norm legt für Pipetten mit leicht verwechselbaren Meßbereichen und Teilungen einheitliche Farbkennzeichnungen fest. Sie sollen ungeübten Arbeitskräften das Unterscheiden der verschiedenen Pipettenarten beim Sortieren und Lagern erleichtern.

2. Anordnung und Maße

Die farbigen Kennzeichen für Meßpipetten für völligen Ablauf und für Vollpipetten bestehen aus einem oder zwei Farbstreifen nach Bild 1 und Bild 2. Sie erstrecken sich mindestens über den halben Rohrumfang.

Auf Meßpipetten für teilweisen Ablauf sollen Kennzeichen nach Bild 3 und Bild 4 verwendet werden. Sie unterscheiden sich von den Kennzeichen für völlig ablaufende Meßpipetten durch einen zusätzlichen schmalen Streifen in der Kennfarbe.

Farbkennzeichen auf:

Meßpipetten für völligen Ablauf und Vollpipetten

Meßpipetten für teilweisen Ablauf

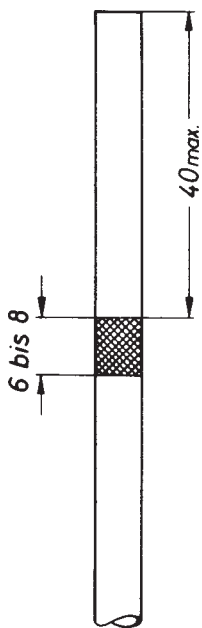


Bild 1

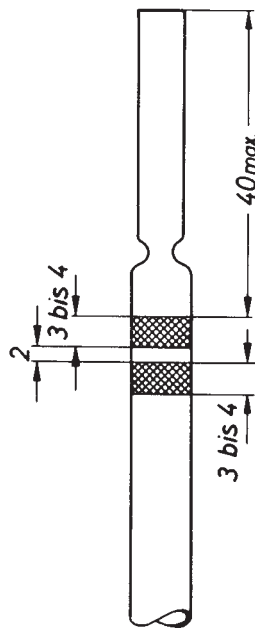


Bild 2

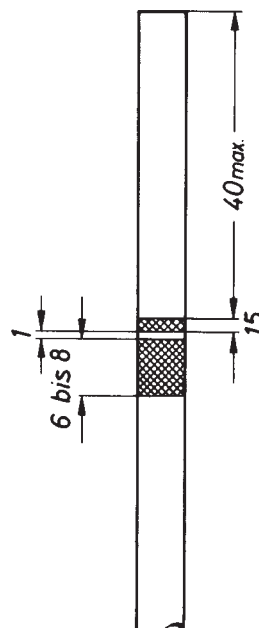


Bild 3

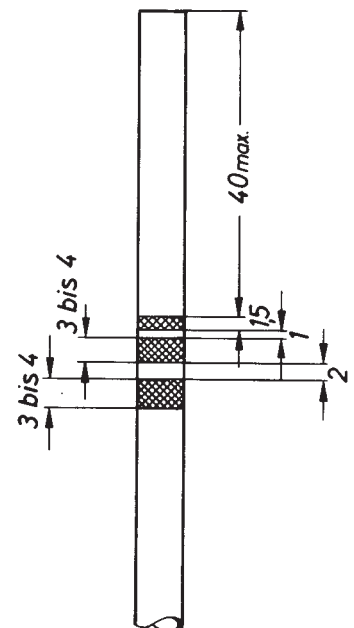


Bild 4

Fortsetzung Seite 2 und 3
 Erläuterungen Seite 2

Fachnormenausschuß Laborgeräte im Deutschen Normenausschuß (DNA)